

◀ クライム CONCRETE CUTTER

LN-25CO(U)～LN-80CO(U)T(Y)

電磁クラッチ付HST走行装置搭載

超低騒音型

LN-80COUTY

建設省新規格超低騒音型指定取得

LN-70COUTY

LN-40COU



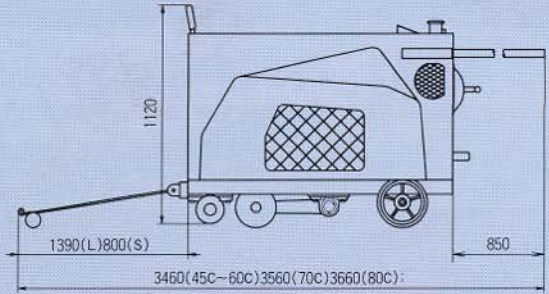
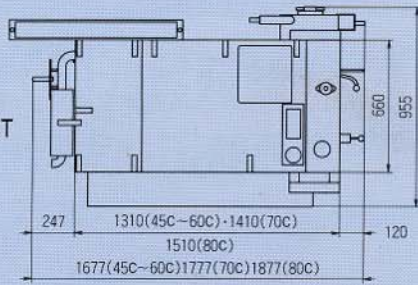
アウアメーター付
コンビネーションメーター



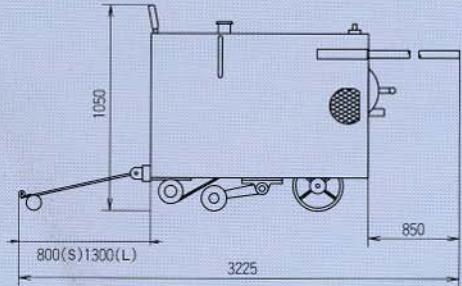
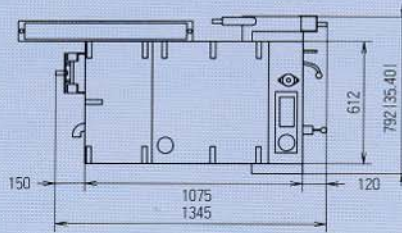
新型幅狭カバー

寸法図

LN45CO(U)T~LN80CO(U)T



LN-25CO(U)~LN40CO(U)



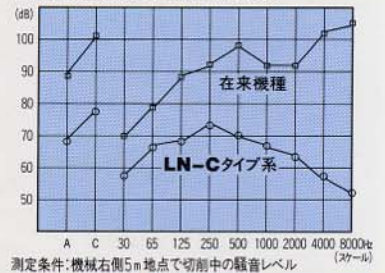
特長

- 新開発の電磁クラッチ付きHSTを採用し、前後の自走廻送ができ、鉄筋切断時の噛み込み時も速度調整レバーを動かす事なくプルスイッチにより瞬時に停止でき、従来の方式と同様に操作できる為、安全性も向上致しました。
- 従来機に比較して機械寸法、バランスは全く同様で、2T車に2台搭載できます。[25CO(U)~40CO(U)]
- 時間計付きコンビネーションメーターを採用し、スイッチ関係を集中させることにより作業性を向上させ、時間計により、オイル交換時期等の管理が容易にできるようになりました。
- 排出ポンプにはチューブポンプを採用し、吐出圧力20kg/cm²、吐出量7~10/minと高性能です。(バキュームタイプは、チューブポンプのみとなります。)
- 保守点検修理を考慮し、オイルフィルター交換扉を設けるなど、メンテナンス性能は大幅に向上しました。
- 電子ガバナを採用しておりますのでアクセルはボリュームでコントロールできます。
- 発電機には、AVR(100V定電圧装置)を搭載しておりますので、エンジン回転数に影響なく作業ができます。
- バキュームタンクはステンレス製を採用し、右後方に装着しておりますので操作性が向上しております。
- 新型幅狭バキュームカバーを採用し、バキューム性能を向上させました。
- 作業灯には明るいBOSCH製ハロゲンランプ(55W)を標準装備としました。
- バッテリーは耐久性の高いBOSCH製を標準装備としました。

オプション設定(別途価格)

- ①Wガイド(4点支持) ②シングルガイド(2点支持) ③吊りボルト ④外部コンセント(100V:1.5kW)
- ⑤ベルト保護カバー(切断深さが浅くなります。) ⑥ガイド下限調整 ⑦スパナ掛け ⑧各サイズカバー(10cm~80cm)
- ⑨発電機コントローラー(ギヤードモーター保護ユニット) ⑩指定色 ⑪横移動装置(LN-45~80C)

■防音対策効果/測定値比較表



仕様

型式名	CO-40			CO-95T		
	LN-25~30CO(U)L(F)	LN-25~30CO(U)H(F)	LN-35~40CO(U)	LN-45~60CO(U)T	LN-70CO(U)T	LN-80CO(U)T
全長	格納時	1345mm		1630mm	1730mm	1830mm
	作業時	3225mm		3750mm	3850mm	3950mm
全幅	格納時	792mm			900mm	
	作業時	822mm			950mm	
全高		1050mm			1150mm	
重量		445kg		585kg	595kg	625kg
バランス重量	380kg { Fタイプ(軽量型) }	400kg	420kg	450kg(斜パイプ使用時)	450kg(斜パイプ使用時)	480kg(斜パイプ使用時)
走行方式	電磁クラッチ、油圧駆動方式(前後進自走廻送付HST方式)					
深度調整	油圧昇降方式					
エンジン型	EW180-2DL					
排気量	水冷水平対向4サイクル4気筒16バルブ					
機関出力	37/2400 rpm	1820 cc				
ブレード軸径	50ps/3600 rpm					
冷却方式	27mm ⁺⁰ _{-0.02}					
燃料タンク	重力注水方式					
最大切断深さ	25cm(25C) 30cm(30C)	35cm(35C)	40cm(40C)	45cm(45C) 50cm(50C) 60cm(60C)	70cm	80cm
点火方式	フルトランジスター方式					
標準装備カバー	25cm(25C) 30cm(30C)	25cm+35cm(35C)	40cm(40C)	35cm+45cm(45C) 50cm(50C) 45cm+60cm(60C)	45cm+70cm	45cm+80cm

*本仕様は、予告なく変更することがあります。
 *バキュームタイプは、全てチューブポンプ方式を採用しております。
 *Lタイプは、37ps/2400rpmで従来のEW140ⅡDLに対応し、Hタイプは50ps/3600rpmとなります。

*50ps/3600rpmタイプは高馬力タイプの為、ブレードの選択には充分御注意ください。
 *型式数字は、最大切断深さを表示しております。
 *バランス重量：操作性が実際の重量と異なる為、在来機との比較重量バランス表示です。

設計製造 株式会社 **クライム**

本社・第一工場 〒146-0081 東京都大田区仲池上1-29-3
 TEL.03-3753-2014代 FAX.03-3753-2229
 第二工場 〒146-0081 東京都大田区仲池上1-30-12

製造 株式会社 **ミヤザキ**

特約店